

**Stichting De Fryske Mole
Postbus 137
8900 AC Leeuwarden**

Accountantsrapport 2020

INHOUDSOPGAVE

Pagina

ACCOUNTANTSRAPPORT

1	Opdracht	2
2	Samenstellingsverklaring van de accountant	2
3	Algemeen	4
4	Resultaat	6
5	Financiële positie	8

JAARREKENING

1	Balans per 31 december 2020	10
2	Exploitatierekening over 2020	12
3	Kasstroomoverzicht 2020	13
4	Grondslagen voor waardering en resultaatbepaling	14
5	Toelichting op de balans per 31 december 2020	17
6	Toelichting op de exploitatierekening over 2020	23

BIJLAGE(N)

1	Overzicht vaste activa	27
---	------------------------	----



ACCOUNTANTSRAPPORT

Aan het bestuur van
Stichting De Fryske Mole
Postbus 137
8900 AC Leeuwarden

Kenmerk 0102570
Behandeld door P.A. Waalewijn
Datum 21 mei 2021

Geacht bestuur,

Hierbij brengen wij verslag uit over het boekjaar 2020 van de Stichting De Fryske Mole.

1 OPDRACHT

Ingevolge uw opdracht hebben wij de jaarrekening 2020 van de stichting, waarin begrepen de balans met tellingen van € 578.201 en de exploitatierekening sluitende met een resultaat van € 41.234, samengesteld.

2 SAMENSTELLINGSVERKLARING VAN DE ACCOUNTANT

Aan: het bestuur

De jaarrekening van Stichting De Fryske Mole te Leeuwarden is door ons samengesteld op basis van de van u gekregen informatie. Deze jaarrekening bestaat uit de balans per 31 december 2020, de exploitatierekening en het kasstroomoverzicht over 2020 met de daarbij horende toelichting. In deze toelichting is onder andere een overzicht van de gehanteerde grondslagen voor financiële verslaggeving opgenomen.

Deze samenstellingsopdracht is door ons uitgevoerd volgens Nederlands recht, waaronder de voor accountants geldende Standaard 4410, "Samenstellingsopdrachten". Op grond van deze standaard wordt van ons verwacht dat wij u ondersteunen bij het opstellen en presenteren van de jaarrekening in overeenstemming met Titel 9 Boek 2 van het Nederlandse Burgerlijk Wetboek (BW). Wij hebben daarbij onze deskundigheid op het gebied van administratieve verwerking en financiële verslaggeving toegepast.

Bij een samenstellingsopdracht bent u er verantwoordelijk voor dat de informatie klopt en dat u ons alle relevante informatie aanlevert. Wij hebben onze werkzaamheden, in overeenstemming met de daarvoor geldende regelgeving, dan ook uitgevoerd vanuit de veronderstelling dat u aan deze verantwoordelijkheid heeft voldaan. Als slotstuk van onze werkzaamheden hebben wij door het lezen van de jaarrekening globaal nagegaan dat het beeld van de jaarrekening overeenkwam met onze kennis van Stichting De Fryske Mole. Wij hebben geen controle- of beoordelingswerkzaamheden uitgevoerd die ons in staat stellen om een oordeel te geven of een conclusie te trekken met betrekking tot de getrouwheid van de jaarrekening.



Stichting De Fryske Mole
Leeuwarden

Bij het uitvoeren van deze opdracht hebben wij ons gehouden aan de voor ons geldende relevante ethische voorschriften in de Verordening Gedrags- en Beroepsregels Accountants (VGBA). U en andere gebruikers van deze jaarrekening mogen er dan ook van uitgaan dat wij de opdracht professioneel, vakbekwaam en zorgvuldig, integer en objectief hebben uitgevoerd en dat wij vertrouwelijk omgaan met de door u verstrekte gegevens.

Voor een nadere toelichting op aard en reikwijdte van een samenstellingsopdracht en de VGBA verwijzen wij u naar www.nba.nl/uitleg-samenstellingsverklaring.



3 ALGEMEEN

3.1 Bestuur

Per balansdatum bestaat het bestuur uit:

- de heer W. Schukken, voorzitter
- de heer B. Potjer, penningmeester
- de heer J. Poorte, secretaris en coördinator onderhoud
- de heer K. Munting, vice-voorzitter en coördinator onderhoud
- de heer F. Busman, coördinator onderhoud

Gevolmachtigde:

- de heer G. van Dijk, algemeen coördinator

3.2 Subsidieopzet

Met beschikkingsbrief van 29 augustus 2018 is door de Rijksdienst voor het Cultureel Erfgoed een subsidie verleend voor de periode 2019 tot en met 2024 van maximaal € 1.250.886 op grond van de Sim.

Van deze subsidie wordt 90% bevoorschot en verdeeld over:

- 2019 € 187.634
- 2020 € 187.629
- 2021 € 187.629
- 2022 € 187.629
- 2023 € 187.629
- 2024 € 187.629


De aanvraag tot vaststelling dient tussen 1 juni en 15 juni 2025 ingediend te zijn.

De provincie stelt jaarlijks een budgetsubsidie beschikbaar.

Vanuit de gemeenten wordt ook jaarlijks een subsidie gevraagd, als aanvulling op de Sim.

3.3 Restauraties

Naast onderhoud worden restauratiewerkzaamheden verricht. Een restauratieproject kan enige boekjaren duren en wordt, zolang het project loopt, als een balanspost verantwoord in de jaarrekening. In het jaar van (financiële) afwikkeling worden de betreffende kosten en opbrengsten verantwoord in de exploitatie.



3.4 Impact Covid-19 (Coronavirus)

Ten tijde van het opmaken van de jaarrekening is in Nederland een buitengewone situatie ontstaan ten gevolge van het coronavirus. De ziekte is uitgebroken in december 2019 in China en heeft de hele wereld in de greep, dus ook Nederland.

De Nederlandse overheid heeft ingrijpende maatregelen getroffen ter afremming van verspreiding van het virus, welke maatregelen grote delen van de economie zo goed als stil leggen. In reactie hierop heeft de Nederlandse overheid een ongekend steunpakket aangekondigd om ondernemers, personeelsleden en ZZP-ers waar mogelijk te helpen door deze crisis heen te komen.

De gevolgen van deze crisis zijn zogenaamde gebeurtenissen na balansdatum die geen nadere informatie verschaffen over de feitelijke situatie per balansdatum, maar over de omstandigheden die ontstaan zijn na de datum van de jaarrekening. Het is te verwachten dat de gevolgen van deze crisis impact zullen hebben op de organisatie, maar er is redelijkerwijs thans geen adequate inschatting te maken van de aard en omvang van de gevolgen.

Op basis van bovenstaande beschreven situatie en op grond van de regels in het verslaggevingsstelsel is de jaarrekening opgemaakt op grond van de continuïteitsveronderstelling. Dat neemt niet weg dat er onzekerheden blijven bestaan.

3.5 Bestemming van het exploitatieresultaat 2020

Het exploitatieresultaat over 2020 bedraagt € 41.234, tegenover een verlies over 2019 van € 17.441.

3.6 Verwerking van het verlies 2019

Het verlies ad € 17.441 is in mindering gebracht op de overige reserves.



4 RESULTAAT

4.1 Vergelijkend overzicht

Het resultaat over 2020 bedraagt € 41.234 tegenover negatief € 17.441 over 2019. De resultaten over beide jaren kunnen als volgt worden samengevat:

	2020		2019		Vershil
	€	%	€	%	€
Opbrengsten	348.632	100,0	236.075	100,0	112.557
Exploitatieopbrengsten	348.632	100,0	236.075	100,0	112.557
Exploitatiekosten					
Afschrijvingen materiële vaste activa	598	0,2	264	0,1	334
Algemene kosten molens	30.579	8,8	32.156	13,6	-1.577
Onderhoud molens	246.208	70,6	186.823	79,1	59.385
Kantoorkosten	22.698	6,5	25.847	11,0	-3.149
Algemene kosten	6.671	1,9	6.806	2,9	-135
Diverse baten en lasten	-1.421	-0,4	-	-	-1.421
Exploitatie Utskoat	1.728	0,5	1.314	0,6	414
	307.061	88,1	253.210	107,3	53.851
Exploitatieresultaat voor financiering	41.571	11,9	-17.135	-7,3	58.706
Financiële baten en lasten	-337	-0,1	-306	-0,1	-31
	-	-	-	-	-
Exploitatieresultaat	41.234	11,8	-17.441	-7,4	58.675

Het exploitatieresultaat is beïnvloed door diverse afrekeningen. Als deze buiten beschouwen worden gelaten zou de exploitatie op € 1.400 negatief uitgekomen zijn.



4.2 Resultaatanalyse

De ontwikkeling van het resultaat 2020 ten opzichte van 2019 kan als volgt worden geanalyseerd:

	2020	
	€	€
<i>Factoren waardoor het resultaat toeneemt:</i>		
Toename exploitatieopbrengsten	112.557	
Afname huisvestingskosten	1.577	
Afname kantoorkosten	3.149	
Afname algemene kosten	135	
Afname exploitatie molens	1.421	
		118.839
<i>Factoren waardoor het resultaat afneemt:</i>		
Toename afschrijvingen materiële vaste activa	334	
Toename onderhoud molens	59.385	
Toename exploitatie Utskoat	414	
Afname financiële baten en lasten	31	
		60.164
Toename resultaat		58.675



5 FINANCIËLE POSITIE

Aan de hand van de in de jaarrekening opgenomen balans kan de vermogensstructuur als volgt worden weergegeven:

	31-12-2020		31-12-2019	
	€	€	€	€
Beschikbaar op lange termijn:				
Eigen vermogen		376.560		239.507
Waarvan vastgelegd op lange termijn:				
Materiële vaste activa		4.239		1.948
Werkkapitaal		<u>372.321</u>		<u>237.559</u>


Dit bedrag is als volgt aangewend:

Restaurants	7.688	163.747
Vorderingen	71.126	135.076
Liquide middelen	495.148	149.683
	<u>573.962</u>	<u>448.506</u>
Af: kortlopende schulden	201.641	210.947
Werkkapitaal	<u>372.321</u>	<u>237.559</u>

Hiermede vertrouwen wij erop aan uw opdracht te hebben voldaan. Tot het verstrekken van een nadere toelichting zijn wij steeds bereid.

Hoogachtend,
Van Wieren & Vellinga
Adviseurs en Accountants


F. van Wieren
Accountant-Administratieconsulent



JAARREKENING

1 BALANS PER 31 DECEMBER 2020
(Na resultaatsbestemming)

	31 december 2020		31 december 2019	
	€	€	€	€
ACTIVA				
VASTE ACTIVA				
Materiële vaste activa	(1)			
Molens en grond	902		902	
Inventaris	3.337		1.046	
		4.239		1.948
VLOTTENDE ACTIVA				
Restauraties	(2)	7.688		163.747
Vorderingen	(3)			
Vorderingen subsidies		60.052	128.606	
Overige vorderingen en overlopende activa		11.074	6.470	
		71.126		135.076
Liquide middelen	(4)	495.148		149.683
TOTAAL ACTIVA		<u>578.201</u>		<u>450.454</u>



	31 december 2020		31 december 2019	
	€	€	€	€
PASSIVA				
EIGEN VERMOGEN (5)				
Stichtingskapitaal	45		45	
Reserve onderhoud en restauraties	236.508		97.192	
Overige reserves	140.007		142.270	
		376.560		239.507
KORTLOPENDE SCHULDEN (6)				
Schulden aan leveranciers en handelskredieten	4.886		27.724	
Overige schulden en overlopende passiva	196.755		183.223	
		201.641		210.947
TOTAAL PASSIVA		<u>578.201</u>		<u>450.454</u>



2 EXPLOITATIEREKENING OVER 2020

		2020		2019	
		€	€	€	€
Opbrengsten	(7)		348.632		236.075
Exploitatiekosten					
Afschrijvingen materiële vaste activa	(8)	598		264	
Overige exploitatiekosten		306.463		252.946	
			307.061		253.210
Exploitatieresultaat voor financiering			41.571		-17.135
Financiële baten en lasten	(15)		-337		-306
			-		-
Exploitatieresultaat			41.234		-17.441



3 KASSTROOMOVERZICHT 2020

Het kasstroomoverzicht is opgesteld volgens de indirecte methode.

	2020		2019	
	€	€	€	€
Kasstroom uit operationele activiteiten				
Exploitatieresultaat	41.234		-17.441	
Aanpassingen voor:				
Afschrijvingen	598		264	
Veranderingen in het werkkapitaal:				
Mutatie restauraties	156.059		-71.303	
Mutatie vorderingen	63.950		71.491	
Mutatie kortlopende schulden (exclusief schulden aan kredietinstellingen)	-9.306		84.849	
Kasstroom uit bedrijfsoperaties		252.535		67.860
Kasstroom uit operationele activiteiten		252.535		67.860
Kasstroom uit investeringsactiviteiten				
Investerings in materiële vaste activa		-2.889		-574
Kasstroom uit financieringsactiviteiten				
Mutatie onderhoudsreserve	139.316		-10.801	
Batig saldo afwikkeling subsidies gemeenten naar Reserve onderhoud en restauraties	-12.073		-	
Batig saldo afwikkeling restauratieprojecten naar Reserve onderhoud en restauraties	-31.424		-	
Kasstroom uit financieringsactiviteiten		95.819		-10.801
Mutatie geldmiddelen		345.465		56.485
Samenstelling geldmiddelen				
		2020		2019
		x € 1.000		x € 1.000
Geldmiddelen per 1 januari		150		93
Mutatie liquide middelen		345		57
Geldmiddelen per 31 december		495		150



4 GRONDSLAGEN VOOR WAARDERING EN RESULTAATBEPALING

Activiteiten

De activiteiten van Stichting De Fryske Mole, statutair gevestigd te Leeuwarden: het instandhouden de bij haar in eigendom zijnde molens in de provincie Fryslân en zo mogelijk maalvaardig houden door het uitvoeren van onderhoud en restauratiewerkzaamheden. Hiertoe stelt zij gediplomeerde vrijwillige molenaars in de gelegenheid om haar molens te bedienen en geeft zij in samenwerking met het Gild Fryske Mounders het kwartaalblad "De Utskoat" uit.

Vestigingsadres

Stichting De Fryske Mole (geregistreerd onder KvK-nummer 41001460) is feitelijk gevestigd aan de Emmakade te Leeuwarden.

ALGEMENE GRONDSLAGEN

De jaarrekening is opgesteld in overeenstemming met de wettelijke bepalingen van Titel 9 Boek 2 BW en de Richtlijnen voor de jaarverslaggeving voor kleine rechtspersonen en gebaseerd op RJK C1, jaarverslaggeving voor kleine organisaties zonder winststreven, die uitgegeven zijn door de Raad voor de Jaarverslaggeving.

Activa en passiva worden in het algemeen gewaardeerd tegen de verkrijgings- of vervaardigingsprijs of de actuele waarde. Indien geen specifieke waarderingsgrondslag is vermeld vindt waardering plaats tegen de verkrijgingsprijs.

Vergelijking met voorgaand jaar

De gehanteerde grondslagen van waardering en van resultaatbepaling zijn ongewijzigd gebleven ten opzichte van het voorgaande jaar, met uitzondering van de toegepaste stelselwijzigingen zoals opgenomen in de desbetreffende paragrafen.

GRONDSLAGEN VOOR DE WAARDERING VAN ACTIVA EN PASSIVA

Materiële vaste activa

Overige materiële vaste activa worden gewaardeerd tegen verkrijgings- of vervaardigingsprijs inclusief direct toerekenbare kosten, onder aftrek van lineaire afschrijvingen gedurende de verwachte toekomstige gebruiksduur en bijzondere waardeverminderingen.

Restauraties

De restauraties worden opgenomen tegen de bestede kosten onder aftrek van subsidies/bijdragen.



Vorderingen en overlopende activa

Vorderingen worden bij eerste verwerking gewaardeerd tegen de reële waarde van de tegenprestatie, inclusief de transactiekosten indien materieel. Vorderingen worden na eerste verwerking gewaardeerd tegen de geamortiseerde kostprijs. Voorzieningen wegens oninbaarheid worden in mindering gebracht op de boekwaarde van de vordering.

Liquide middelen

Liquide middelen bestaan uit kas, banktegoeden en deposito's met een looptijd korter dan twaalf maanden. Rekening-courantschulden bij banken zijn opgenomen onder schulden aan kredietinstellingen onder kortlopende schulden. Liquide middelen worden gewaardeerd tegen nominale waarde.

Kortlopende schulden

Kortlopende schulden worden bij de eerste verwerking gewaardeerd tegen reële waarde. Kortlopende schulden worden na eerste verwerking gewaardeerd tegen geamortiseerde kostprijs, zijnde het ontvangen bedrag rekening houdend met agio of disagio en onder aftrek van transactiekosten. Dit is meestal de nominale waarde.

GRONDSLAGEN VOOR RESULTAATBEPALING

Algemeen

Het resultaat wordt bepaald als het verschil tussen de opbrengstwaarde van de geleverde prestaties en de kosten en andere lasten over het jaar. De opbrengsten op transacties worden verantwoord in het jaar waarin zij zijn gerealiseerd.

Overheidssubsidies

Exploitatiesubsidies worden als bate verantwoord in de exploitatierekening in het jaar waarin de gesubsidieerde kosten zijn gemaakt of opbrengsten zijn gederfd, of wanneer een gesubsidieerd exploitatietekort zich heeft voorgedaan. De baten worden verantwoord als het waarschijnlijk is dat deze worden ontvangen.

Subsidies met betrekking tot investeringen in materiële vaste activa worden in mindering gebracht op het desbetreffende actief en als onderdeel van de afschrijvingen verwerkt in de winst-en-verliesrekening.

Kosten algemeen

De kosten worden bepaald op historische basis en toegerekend aan het verslagjaar waarop zij betrekking hebben.



Afschrijvingen

Immateriële vaste activa inclusief goodwill en materiële vaste activa worden vanaf het moment dat het actief beschikbaar is voor het beoogde gebruik afgeschreven over de geschatte economische levensduur / verwachte toekomstige gebruiksduur van het actief. Over terreinen en vastgoedbeleggingen wordt niet afgeschreven.

Financiële baten en lasten

Rentebaten en rentelasten worden tijdsevenredig verwerkt, rekening houdend met de effectieve rentevoet van de desbetreffende activa en passiva. Bij de verwerking van de rentelasten wordt rekening gehouden met de verantwoorde transactiekosten op de ontvangen leningen.



5 TOELICHTING OP DE BALANS PER 31 DECEMBER 2020

ACTIVA

VASTE ACTIVA

De stichting heeft per balansdatum 42 molens, 1 molenstomp en 2 molenaarshuisjes in bezit. Voor een lijst hiervan verwijzen wij u naar de bijlage Overzicht vast activa. Aan het bezit is geen boekwaarde toegekend.

	31-12-2020	31-12-2019
	€	€
1. Materiële vaste activa		
Molens en grond	902	902
Inventaris	3.337	1.046
	<u>4.239</u>	<u>1.948</u>

	Molens en grond	Inventaris	Totaal
	€	€	€
<i>Boekwaarde per 1 januari 2020</i>			
Aanschaffingswaarde	902	10.459	11.361
Cumulatieve afschrijvingen en waardeverminderingen	-	-9.413	-9.413
	<u>902</u>	<u>1.046</u>	<u>1.948</u>
<i>Mutaties</i>			
Investeringen	-	2.889	2.889
Afschrijvingen	-	-598	-598
	<u>-</u>	<u>2.291</u>	<u>2.291</u>
<i>Boekwaarde per 31 december 2020</i>			
Aanschaffingswaarde	902	13.348	14.250
Cumulatieve afschrijvingen en waardeverminderingen	-	-10.011	-10.011
	<u>902</u>	<u>3.337</u>	<u>4.239</u>

De molens zijn overgenomen tegen de symbolische waarde van € 1.



Afschrijvingspercentages

	%
Molens en grond	0
Inventaris	20,0

Een specificatie van de materiële vaste activa en de daarop toegepaste afschrijvingen is opgenomen in bijlage Overzicht vaste activa.

VLOTTENDE ACTIVA

	<u>31-12-2020</u>	<u>31-12-2019</u>
	€	€
2. Restauraties		
Restauratiekosten	<u>7.688</u>	<u>163.747</u>

De in de Restauratiekosten opgenomen posten hebben een looptijd van langer dan één jaar. De restauraties worden apart gepresenteerd omdat het om specifieke projecten gaat die apart gefinancierd worden. Het einde van een project is de affinanciering of, bij een tekort, afboeking van de bestemmingsreserve onderhoud en restauraties.

Restauratiekosten

Betaalde kosten molens	551.073	1.351.152
Subsidies / bijdragen	-543.385	-1.187.405
	<u>7.688</u>	<u>163.747</u>

3. Vorderingen


Vorderingen subsidies

Vordering onderhoudssubsidies Rijk	21.031	21.031
Onderhoudssubsidies gemeenten	39.021	107.575
	<u>60.052</u>	<u>128.606</u>

De in de Onderhoudssubsidies gemeenten opgenomen posten hebben een looptijd van langer dan één jaar.

Overlopende activa

Donaties/overige vorderingen	10.709	6.037
Vooruitbetaalde kosten	365	433
	<u>11.074</u>	<u>6.470</u>



	<u>31-12-2020</u>	<u>31-12-2019</u>
	€	€
4. Liquide middelen		
Rabobank 1349.84.072	218.178	4.175
Rabobank 1338.565.745	136.183	101.174
ING Bank rekening courant 22.57.734	112.404	15.951
ING Bank spaarrekening 22.57.734	28.383	28.383
	<u>495.148</u>	<u>149.683</u>



PASSIVA

5. EIGEN VERMOGEN

	<u>31-12-2020</u>	<u>31-12-2019</u>
	€	€
Stichtingskapitaal		
Stichtingskapitaal	45	45
	<u>45</u>	<u>45</u>
Reserve onderhoud en restauraties		
Reserve onderhoud en restauraties	140.689	97.192
Reserve onderhoud en restauratie Louise Scholten fonds	95.819	-
	<u>236.508</u>	<u>97.192</u>
	<u>236.508</u>	<u>97.192</u>
	<u>2020</u>	<u>2019</u>
	€	€
<i>Reserve onderhoud en restauraties</i>		
Stand per 1 januari	97.192	81.473
Dotatie	43.497	-
Onttrekking	-	15.719
Stand per 31 december	<u>140.689</u>	<u>97.192</u>
	<u>140.689</u>	<u>97.192</u>

Deze reserve is bedoeld voor onderhoud/restauraties waarvoor geen externe subsidie kan worden verkregen.

Reserve onderhoud en restauratie Louise Scholten fonds


Stand per 1 januari	-	-
Dotatie	95.819	-
Stand per 31 december	<u>95.819</u>	<u>-</u>
	<u>95.819</u>	<u>-</u>

De stichting Restauratiefonds Louise Scholten is in 2020 opgeheven; het saldo aan liquide middelen is als aparte reserve verantwoord.




**Stichting De Fryske Mole
Leeuwarden**

	<u>2020</u>	<u>2019</u>
	€	€
Overige reserves		
Stand per 1 januari	142.270	159.711
Resultaat	41.234	-17.441
	<u>183.504</u>	<u>142.270</u>
Batig saldo afgeronde restauraties naar Reserve onderhoud en restauraties	-31.424	-
Batig saldo afwikkeling subsidies gemeenten naar Reserve onderhoud en restauraties	-12.073	-
Stand per 31 december	<u><u>140.007</u></u>	<u><u>142.270</u></u>



6. KORTLOPENDE SCHULDEN

	<u>31-12-2020</u>	<u>31-12-2019</u>
	€	€
Schulden aan leveranciers en handelskredieten		
Crediteuren	4.886	27.724
	<u>4.886</u>	<u>27.724</u>
Overige schulden		
Onderhoudssubsidies Rijk (vooruitontvangen)	146.046	94.223
Vooruitontvangen subsidies/bijdragen	41.015	21.015
	<u>187.061</u>	<u>115.238</u>
Overlopende passiva		
Accountantskosten	5.200	6.050
Terugbetalingsverplichting provincie Fryslân	-	26.520
Terug te betalen subsidies gemeenten	-	12.057
Nog te betalen kosten PR en marketing	3.182	1.000
Overige nog te betalen kosten	562	22.358
Nog te ontvangen facturen	750	-
	<u>9.694</u>	<u>67.985</u>



6 TOELICHTING OP DE EXPLOITATIEREKENING OVER 2020

	2020	2019
	€	€
7. OPBRENGSTEN		
Rijksbijdrage	135.806	93.411
Subsidie molens provincie Fryslân	74.502	53.303
Subsidie molens gemeenten	72.671	48.926
	<u>282.979</u>	<u>195.640</u>
Donaties particulieren enz.	3.211	2.075
Schenkeningen	-	400
Vrijval subsidie gemeenten voorgaande jaren	15.179	-
	<u>18.390</u>	<u>2.475</u>
Waterschap Wetterskip Fryslân	8.503	-
Subsidie P.R en website provincie Fryslân	3.117	3.048
Subsidie algemene kosten en verzekeringskosten provincie Fryslân	35.633	34.849
	<u>38.750</u>	<u>37.897</u>
Overige opbrengsten/kosten	10	63
	<u>348.632</u>	<u>236.075</u>

Onder de subsidie molens provincie Fryslân zit voor € 20.000 aan verhoging 2019/2020.

AFSCHRIJVINGEN

8. Afschrijvingen materiële vaste activa


Inventaris	598	264
------------	-----	-----

9. Algemene kosten molens


Verzekeringen	27.336	29.557
Niet subsidiabele kosten molens	3.243	2.599
	<u>30.579</u>	<u>32.156</u>

10. Onderhoud molens

Jaarlijks onderhoud	271.612	186.823
Nagekomen posten 2018 en 2019	6.020	-
Resultaat afgeronde restauratieprojecten	-31.424	-
	<u>246.208</u>	<u>186.823</u>



	2020	2019
	€	€
11. Kantoorkosten		
Secretariaats- en bestuurskosten	1.724	2.126
PR, reclame- en kantoorkosten	516	3.867
Automatiseringskosten	811	780
Administratieve en bestuurlijke ondersteuning	19.647	19.074
	<u>22.698</u>	<u>25.847</u>
12. Algemene kosten		
Accountantskosten	5.200	4.892
Algemene verzekeringen	2.075	2.419
Overige algemene kosten	-604	-505
	<u>6.671</u>	<u>6.806</u>
13. Diverse baten en lasten		
Jubileumkosten	12.099	-
Bijdragen jubileumkosten	-13.520	-
	<u>-1.421</u>	<u>-</u>
14. Exploitatie Utskoat		
Drukwerk Utskoat	1.628	1.625
Opbrengst advertenties Utskoat	-724	-1.023
Porti- en overige kosten Utskoat	824	712
	<u>1.728</u>	<u>1.314</u>
15. FINANCIËLE BATEN EN LASTEN		
Rentelasten en soortgelijke kosten	<u>-337</u>	<u>-306</u>
Rentelasten en soortgelijke kosten		
Rente en kosten rekening-courant	<u>337</u>	<u>306</u>




**Stichting De Fryske Mole
Leeuwarden**

Leeuwarden, _____ 2021

Bestuur,

W. Schukken




BIJLAGE(N)

1 OVERZICHT VASTE ACTIVA

	Jaar	Afschr.- perc.	per begin boekjaar	Investe- ringen	Desinv./ verv.res.	per einde boekjaar	Cum. Afschr. per begin boekjaar	Afschr. huidig boekjaar	Desinves- teringen	t/m boekjaar	Boekw. per begin boekjaar	Boekw. per einde boekjaar	Rest- waarde
Molens / grond													
Molens		0	1	0	0	1	0	0	0	0	1	1	
Perceel grond Boksumerdyk te Gounum (eigendom belast met opstalrecht)	2018	0	901	0	0	901	0	0	0	0	901	901	901
			902	0	0	902	0	0	0	0	902	902	
Inventaris													
Gazonmaaier 100 Baburen	2011	20	1.259	0	0	1.259	1.259	0	0	1.259	0	0	
Bosmaaier 095 Jasn mole	2011	20	503	0	0	503	503	0	0	503	0	0	
Maaier ecf7000	2011	20	1.733	0	0	1.733	1.733	0	0	1.733	0	0	
Bosmaaier 095 Jasn mole	2011	20	631	0	0	631	631	0	0	631	0	0	
Bosmaaier 039 Grote Molen	2011	20	577	0	0	577	577	0	0	577	0	0	
Bosmaaier FS260 De Hiemster	2013	20	770	0	0	770	770	0	0	770	0	0	
Zweefmaaier XL500 Jansmole	2013	20	916	0	0	916	916	0	0	916	0	0	
Bosmaaier FS260c It Swaantsje	2014	20	770	0	0	770	770	0	0	770	0	0	
Zweefmaaier SL500 Miedemune	2018	20	821	0	0	821	287	164	0	451	534	370	
Stigma Maaier Dem	2019	20	574	0	0	574	62	115	0	177	512	397	
Sthl bosmaaier FS260CE	2020	20	0	756	0	756	0	95	1	94	0	662	
Sthl bosmaaier FS260CE	2020	20	0	756	0	756	0	96	2	94	0	662	
Flymo zweefmaaier XL 500	2020	20	0	846	0	846	0	95	3	92	0	754	
Sthl gazonmaaier RMA339C	2020	20	0	531	0	531	0	43	4	39	0	492	
			8.554	2.889	0	11.443	7.508	608	10	8.106	1.046	3.337	
Totaal generaal			9.456	2.889	0	12.345	7.244	608	10	8.106	1.948	4.239	

2 BEGROTE EN GEREALISEERDE EXPLOITATIE

	Begroting		Realisatie	
	<u>2021</u>	<u>2020</u>	<u>2020</u>	<u>2019</u>
Baten				
Onderhoud molens	€ 365.000	€ 371.134	€ 282.979	€ 195.640
Restauratie molens	€ 250.000	€ 162.000	€ -	€ -
Donaties ed	€ 4.000	€ 3.500	€ 3.211	€ 2.475
PR activiteiten	€ 8.500	€ 8.500	€ 3.117	€ 3.048
Jubileum		€ 55.000	€ 13.520	
Instandhouding	€ 47.000	€ 43.500	€ 44.136	€ 34.849
Algemeen advies molens	€ 128.000	€ -		
Overig/niet gedefinieerd			€ 46.613	€ 63
Totaal baten	€ 802.500	€ 643.634	€ 393.576	€ 236.075
Lasten				
Onderhoud molens	€ 365.000	€ 365.000	€ 271.612	€ 186.823
Restauratie molens	€ 250.000	€ 162.000	€ -	€ -
PR activiteiten	€ 8.500	€ 8.500	€ 2.244	€ 3.867
Jubileum		€ 55.000	€ 12.099	
Instandhouding	€ 65.000	€ 62.500	€ 59.432	€ 62.256
Financiële baten en lasten	€ 400	€ -500	€ 337	€ 306
Afschrijvingen	€ 1.000	€ 1.000	€ 598	€ 264
Diverse/onvoorzien	€ 140.000	€ -	€ 6.020	€ -
Totaal lasten	€ 829.900	€ 653.500	€ 352.342	€ 253.516
Exploitatiesaldo	€ -27.400	€ -9.866	€ 41.234	€ -17.441



3 PRODUCTSPECIFICATIE PROVINCIE FRYSLÂN

<u>Gesubsideerde producten/activiteiten:</u>	<u>Verleend subsidiebedrag:</u>
1) Uitvoeren onderhoud molens	€ 74.502
2) Instandhouding en laten malen molens	€ 35.633
3) PR activiteiten	€ 3.117
Totaal	<u>€ 113.252</u>

Gerealiseerd:

- 1) Opgenomen in de exploitatierkening: aangewend voor onderhoud jaarlijks onderhoud 2020: € 271.612.
- 2) Opgenomen in de exploitatierkening:
 - algemene kosten molens (verzekeringen en niet-subsidiabel) € 30.579.
 - secretariaats- en bestuurskosten, autmatiseringskosten en administratieve en bestuurlijke ondersteuning € 22.698.
 - accountantskosten en algemene verzekeringen € 7.275.
- 3) Opgenomen in de exploitatierkening: € 2.244.

**Stichting De Fryske Mole
Leeuwarden**

nr	Specificatie per molen	Onderhoudskosten		Subsidie RCE		Gemeente	
		2020		50%	25%		
3	De Hond	€	10.843	€	5.422	€	2.711
8	Miedemûne	€	3.276	€	1.638	€	819
11	Klaailânsmole	€	45	€	23	€	11
12	De Grûtte Mûne	€	45	€	23	€	11
13	De Phenix	€	12.312	€	6.156	€	3.078
15	Hegebeintumer Mûne	€	10.270	€	5.135	€	2.568
16	Aylvapoldermolen	€	66	€	33	€	17
17	De Volharding	€	24	€	12	€	6
21	Beintumapoldermûne	€	6.048	€	3.024	€	1.512
22	Victor	€	1.003	€	502	€	251
28	Balkendsterpoldermûne	€	4.870	€	2.435	€	1.218
29	Genezareth-Kleasterpoldermûne	€	8.141	€	4.071	€	2.035
32	Stienhúster Mûne	€	2.423	€	1.212	€	606
33	De Olifant	€	11.155	€	5.578	€	2.789
34	Slachdykstermûne	€	66	€	33	€	17
35	Binnema's Mûne	€	24	€	12	€	6
36	Wynzer Mûne	€	11.329	€	5.665	€	2.832
38	De Hoop	€	10.401	€	5.201	€	2.427 (23%)
39	De Grutte Mûne	€	3.238	€	1.619	€	756 (23%)
40	Broekpoldermûne	€	11.301	€	5.651	€	2.637 (23%)
48	Achlumer Mole	€	5.159	€	2.580	€	1.806 (35%)
49	Skalsumer Mole	€	3.205	€	1.603	€	1.122 (35%)
52	Bullemûne	€	24	€	12	€	6
60	Ypeijmûne	€	1.419	€	710	€	355
64	Hooglandmole	€	1.248	€	624	€	312
65	Kramers Mole	€	832	€	416	€	208
72	De Eendracht	€	2.581	€	1.291	€	645
73	Mearswâl	€	16.034	€	8.017	€	4.009
79	Ienzer Mole	€	7.509	€	3.755	€	1.877
84	Pankoekster Mole	€	4.739	€	2.370	€	1.185
85	Himerter Mole	€	7.777	€	3.889	€	1.944
86	Terpensmole	€	108	€	54	€	27
	Transporteren	€	157.515	€	78.758	€	39.799



**Stichting De Fryske Mole
Leeuwarden**

nr	Specificatie per molen	Onderhoudskosten		Subsidie RCE		Gemeente	
		€	2020	€	50%	€	25%
	Transport	€	157.515	€	78.758	€	39.799
90	De Klaver	€	15.310	€	7.655	€	3.828
93	Heechhiem	€	6.731	€	3.366	€	2.356 (35%)
94	De Modderige Bol	€	34.404	€	17.202	€	12.041 (35%)
95	Jansmole	€	650	€	325	€	228 (35%)
97	Oegekleastermole	€	32.733	€	16.367	€	8.183
100	Beabuorster Mole	€	4.471	€	2.236	€	1.118
104	Geaupoldermole	€	9.099	€	4.550	€	2.275
119	Tsjongermûne	€	46	€	22	€	13
126	t Zwaantje	€	8.966	€	4.483	€	2.242
128	Vesuvius	€	1.687	€	844	€	590 (35%)
		€	271.612	€	135.806	€	72.671
	De provinciale subsidie bedraagt			€	74.502		

